

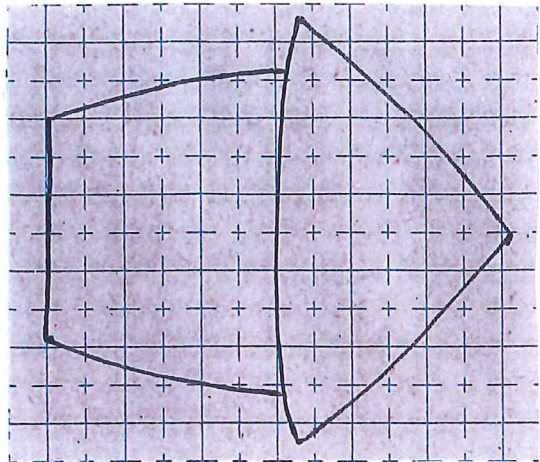
PETITES MAISONS SUSPENDUES

www.quiltmydesign.com



Instruction de couture:

- x Coupez les gabarits en carton
- L'un selon le dessin - l'autre en sens inverse.
- x Coupez le tissu pour la maison et le toit avec une marge de couture de 0,75 cm tout autour
- x Bâtitsez les tissus autour du carton
- x Cousez les 2 parties maison ensemble Endroit contre endroit - au point caché
- x Mettez un toit et cousez le toit et la maison ensemble au point caché
- x Mettez l'autre toit et cousez le toit et la maison ensemble au point caché.
- x Enlevez le fil de bâtir des deux maisons et enlevez le carton des 2 parties maison
- x Cousez les deux toits ensemble au point caché, mais arrêtez env. 1 cm du haut des deux côtés.
- x Enlevez le carton
- x Mettez un peu d'ouate de rembourrage dans les maisons
- Assurez-vous d'atteindre les coins
- x Cousez les deux toits ensemble au point caché
- Si nécessaire mettez plus d'ouate de rembourrage dans la partie supérieur avant de fermer complètement



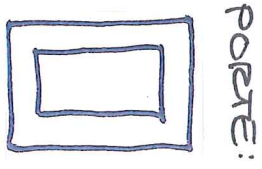
Portes et fenêtres:

- x Coupez le tissu pour les portes et les fenêtres
- x Aux bords droits, collez la marge de couture puis appliquez sur la maison
- x Pour les fenêtres rondes, faites un fil de fronce, puis tirez pour faire un cercle, qui peut être appliqué sur la maison.

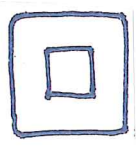
- x **Broderie - L'imagination ne connaît pas de limites....!**
- x Broderie en points de tige (1 fil) autour des portes et des fenêtres
- x Les croisillons sont 1 point long (1 fil) à travers la fenêtre
- x **Flours:**
- x Les tiges sont 1 point long (1 fil) ou point d'épine (1 fil)
- x Les feuilles sont des points de bouclette (1 fil) ou des points courts (1 fil)
- x Les fleurs sont des points de nœuds (1 fil, 3 tours) ou des points de bouclette (1 fil) ou des points de croix double (1 fil)
- x **Entre maison et toit:**
- x Point de feston (1 fil) + point de nœud (1 fil, 3 tours)

POINTS DE BRODERIE ...

Point de tige:	Point de pique:	Point avant surjeté:
Point de nœud:	Point de pique surjeté:	Point avant surjeté:
Point de croix double:	Point de clochette:	Point de bouclette:
Point de feston espace:	Point de courcure:	Point de clauson:
Point de satin:	Point de poste:	Un autre point de nœud:



PORTE:



FENÊTRES:

